

AMCO

Exercice 2016



▶ Cette présentation est destinée à vous communiquer les éléments essentiels de votre activité 2016


- ▶ Vos ressources
- ▶ Charges de fonctionnement
- ▶ Charges de personnel
- ▶ Autres charges
- ▶ Synthèse de l'activité

AMCO VOTRE ACTIVITE 2016


	2016	2015	Evolution
Cotisations des adhérents	2 082 177	2 156 407	- 3,44%
Prestations vendues	248 720	237 450	+4,74%
Total des ressources	2 330 897	2 393 857	-2,63%

2016		2 330 892	
2015		2 393 857	
↩	- 2,63%		- 62 965


PRODUITS DE FONCTIONNEMENTS

			% Produits
2016		363 718	15,60%
2015		342 173	14,29%
	+ 6,30%	+ 21 545	

CHARGES DE FONCTIONNEMENT

			% Produits
2016		36 868	1,58%
2015		47 945	2,00%
	- 23,10%	- 11 077	

IMPOTS ET TAXES

			% Produits
2016		1 824 388	78,27%
2015		1 783 970	74,52%
	2,27%	+ 40 418	

CHARGES DE PERSONNEL

SYNTHESE DES CHARGES DE PERSONNEL

	2016	2015	Evolution
Salaires bruts	1 157 285	1 134 913	+ 1,97%
Charges sociales	579 826	561 841	+ 3,20%
Taux de charges sociales	50,10%	49,50%	+ 0,60
Autres charges de personnel	87 276	87 216	
Intérimaires		454	

SYNTHESE DE L'ACTIVITE DE 2016



	2016	2015	Evolution	
Produits de fonctionnement	2 330 892	2 393 857	- 62 965	
Charges de fonctionnement	363 718	342 173	+ 21 545	
Impôts et taxes	36 868	47 944	- 11 076	
Charges de personnel	1 824 388	1 783 970	+ 40 418	
Dotations aux amortissements	149 526	166 636	- 17 110	
Résultat courant non financier	- 63 588	17381	- 80 969	
Résultat financier	5 618	6 314	- 696	
Résultat courant	- 57 940	23 695	- 81 635	
Résultat exceptionnel	14 659	114 255	- 99 596	
Résultat de l'exercice	- 43 281	104 429	- 147 710	

	2016		2015	
Produits de fonctionnement	2 330 892	100%	2 393 857	100%
Charges de fonctionnement	363 718	15,60%	342 173	14,29%
Impôts et taxes	36 868	1,58%	47 944	2,00%
Charges de personnel	1 824 388	78,27%	1 783 970	74,52%
Dotations aux amortissements	149 526	6,41%	166 636	6,96%
Résultat courant non financier	- 63 558	2,73%	17 831	0,73%
Résultat financier	5 618	0,24%	6 314	0,26%
Résultat courant	- 57 940	-2,49%	23 695	0,99%
Résultat exceptionnel	14 659	0,63%	114 255	4,77%
Résultat de l'exercice	- 43 281	-1,86%	104 429	4,36%
<i>RATIOS D'ACTIVITE %</i>				

▶ Cette présentation est destinée à vous communiquer les éléments essentiels de votre actif et de votre passif au 31 décembre 2016

➤ **Bilan au 31/12/2016**

AMCO VOTRE BILAN AU 31/12/2016

	ACTIF	PASSIF	
	3 636 153	3 636 153	
IMMOBILISATIONS	2 021 772	3 066 182	FONDS ASSOCIATIFS
STOCKS	6 732		
CREANCES ADHERENTS	487 782	61 319	DETTES FOURNISSEURS
AUTRES CREANCES	103 463	491 996	AUTRES DETTES
TRESORERIE	1 016 404	16 656	BANQUES

FONDS DE ROULEMENT

1 044 410

BESOIN EN FONDS DE ROULEMENT

44 662

TRESORERIE

999 748

BILAN AU 31/12/2016

	2016	2015	Evolution
Fonds de roulement	1 044 410	1 016 476	+ 2,75%
Excédent /Besoin en Fonds de roulement	44 662	- 6 988	
Trésorerie	999 748	1 023 464	- 2,32%

EVOLUTION STRUCTURELLE